


ATLAS RÉGIONAL

Effectifs d'étudiants
en 2012-2013

Avril
2014



www.enseignementsup-recherche.gouv.fr



Cet ouvrage est édité par
**le ministère de l'Éducation nationale,
de l'Enseignement supérieur et de la Recherche**
Sous-direction des systèmes d'information
et des études statistiques
1 rue Descartes
75231 Paris cedex 05

Directeur de la publication
Olivier Lefebvre

**Réalisation / Département des outils
d'aide à la décision**
Yann Caradec
Patrick Marchegay

Contributions à cette édition
Laurence Dauphin
Sylvaine Péan

Maquette
Corinne Jadas
Impression
Ovation

Vente Depp / DVE
61, 65 rue Dutot
75015 Paris cedex 15

PRÉFACE

L'atlas régional des effectifs étudiants présente une approche territorialisée des formations de l'enseignement supérieur français.

Organisé par région, il propose une vision à la fois synthétique et précise des territoires de l'enseignement supérieur : ses représentations cartographiques permettent une vision claire et globale de la répartition des effectifs et ses tableaux donnent le détail de ces effectifs par agglomération et commune selon les types de formation.

Dans la 1^{ère} partie, les cartes nationales donnent une vision d'ensemble de la distribution des effectifs étudiants sur le territoire français, par grands secteurs disciplinaires ou par cycles d'étude. Elles permettent ainsi de positionner les régions les unes par rapport aux autres.

Dans la 2^{nde} partie, chaque carte régionale présente également les formations des régions voisines, gommant ainsi les effets liés aux découpages administratifs.

Les représentations graphiques de la structuration institutionnelle des sites, aux niveaux national et régional, fournissent une approche intéressante de l'organisation de l'enseignement supérieur.

L'atlas reflète ainsi la diversité de notre système d'enseignement supérieur et sa distribution dans les territoires.

La qualité des données est garantie par un système d'information qui organise une remontée annuelle fiabilisée. Une attention particulière est portée à l'accompagnement de ces données pour faciliter leur compréhension.

Cet atlas constitue ainsi un outil indispensable pour une bonne appréhension de la structuration territoriale de notre enseignement supérieur et pour l'élaboration et la mise en œuvre de stratégies territoriales.

Il s'adresse à tous ceux qui s'intéressent à la stratégie nationale d'enseignement supérieur et à sa traduction territoriale, au moment où cette composante est au cœur de la politique d'enseignement supérieur marquée par une approche locale renforcée, qu'il s'agisse de la politique d'orientation dans laquelle l'échelon régional prend tout son sens ou de la politique de sites, pour laquelle recherche et enseignement supérieur sont indissociables.

À l'ensemble des acteurs de ces politiques, il offre une vision partagée indispensable au dialogue stratégique, à un niveau de finesse adapté à la richesse du tissu d'établissements et aux différents niveaux d'analyse.

À tous ses utilisateurs, l'atlas propose via internet un accès enrichi aux données : cartes interactives, site internet permettant de télécharger les données représentées, jeux de données complets en format ouvert : chacun peut prolonger l'analyse selon ses besoins ou inventer de nouveaux usages des données.

Olivier Lefebvre

Sous-directeur des systèmes d'information

et des études statistiques

Direction générale de l'enseignement supérieur

et de l'insertion professionnelle

Direction générale de la recherche

et de l'innovation

Cet atlas présente les effectifs d'étudiants inscrits dans les établissements et les formations de l'enseignement supérieur, recensés dans les systèmes d'information et enquêtes du ministère de l'Éducation nationale, de l'Enseignement supérieur et de la Recherche, des ministères en charge de l'Agriculture, de la Pêche, de la Santé et des Sports.

Le regroupement de ces sources peut entraîner, à la marge, la présence de doubles comptes dans les effectifs d'inscrits dans l'enseignement supérieur, car les étudiants peuvent s'inscrire à plusieurs formations sans être repérés du fait de l'absence d'identifiant unique.

L'unité géographique utilisée dans cet ouvrage est l'unité urbaine, que l'on peut assimiler à l'agglomération. Pour l'Île-de-France et les Collectivités d'outre-mer, l'unité géographique retenue est la commune.

Cette édition prend en compte le zonage en unité urbaine défini en 2010 par l'INSEE à partir du recensement de la population 2007.

L'atlas régional des effectifs étudiants est consultable et téléchargeable sur le site du ministère de l'Éducation nationale, de l'Enseignement supérieur et de la Recherche:

www.enseignementsup-recherche.gouv.fr/cid77561/atlas.html



Site internet dédié en web adaptatif

Toutes les informations de l'Atlas régional des effectifs d'étudiants sont proposées sur un site internet dédié, adapté aux mobiles, tablettes et ordinateurs de bureau ou ordinateurs portables :

- Graphiques dynamiques, cartographies et tableaux ;
- Historique de 12 ans ;
- Accès à la plateforme open data du MENESR.

publication.enseignementsup-recherche.gouv.fr/atlas/

Les données statistiques contenues dans l'Atlas régional sont mises à disposition par le ministère de l'Éducation nationale, de l'Enseignement supérieur et de la Recherche dans les conditions prévues par cette licence.

data.enseignementsup-recherche.gouv.fr/



Sommaire des cartes et tableaux

L'enseignement supérieur en France

- 01. Les étudiants inscrits dans l'enseignement supérieur en 2012-2013
- 02. Les sites des établissements sous tutelle du MENESR
- 03. Les évolutions

L'enseignement supérieur en région

- Alsace
- Aquitaine
- Auvergne
- Bourgogne
- Bretagne
- Centre
- Champagne-Ardenne
- Corse
- Franche-Comté
- Languedoc-Roussillon
- Limousin
- Lorraine
- Midi-Pyrénées

	07				113
	09	• Nord-Pas-de-Calais			119
	16	• Basse-Normandie			125
	26	• Haute-Normandie			131
	31	• Pays de la Loire			137
	35	• Picardie			143
	41	• Poitou-Charentes			149
	47	• Provence-Alpes-Côte d'Azur			155
	53	• Rhône-Alpes			163
	59	• Île-de-France			183
	65	• Départements d'outre-mer			189
	71	• Collectivités d'outre-mer			
	77	Annexes			195
	83	Définitions			196
	89	Lexique			197
	95	Sigles			198
	101	Abréviations			198
	107				



L'enseignement supérieur en région

- Alsace
- Aquitaine
- Auvergne
- Bourgogne
- Bretagne
- Centre
- Champagne-Ardenne
- Corse
- Franche-Comté
- Languedoc-Roussillon
- Limousin
- Lorraine
- Midi-Pyrénées
- Nord-Pas-de-Calais
- Basse-Normandie
- Haute-Normandie
- Pays de la Loire
- Picardie
- Poitou-Charentes
- Provence-Alpes-Côte d'Azur
- Rhône-Alpes
- Île-de-France
- Départements d'outre-mer
- Collectivités d'outre-mer



Comment lire les tableaux

implantations	CPGE	STS et assimilés	universités	grands établissements MENESR	institut national poly-technique	universités de technologie	autres formations d'ingénieurs	écoles normales supérieures	établissements d'enseignement universitaire privés	écoles de commerce gestion et comptabilité	écoles juridiques et administratives	écoles supérieures art et culture	écoles para-médicales et sociales	autres écoles de spécialités diverses	total enseignement supérieur	dont formations d'IUT	dont formations d'ingénieurs
XX -Département 1																	
Unité Urbaine 1	Les sources et champs de données de ces catégories sont précisés p. 196.																
Unité Urbaine 2																	
Unité Urbaine 3	<p>← Une unité urbaine, désignée en romain et en gras, est un ensemble de communes abritant au moins 2 000 habitants dont aucune habitation n'est séparée de la plus proche de plus de 200 mètres.</p> <p>Les autres communes, désignées en romain et en maigre, sont classées comme communes rurales.</p> <p>Les limites définies dans cette édition sont celles définies par INSEE en 2010 à partir des résultats du recensement 2007 de la population.</p>																
Commune 3-1																	
Commune 3-2																	
Unité Urbaine 4																	
Unité Urbaine 5																	
Commune rurale 6																	
Unité Urbaine 7																	
Unité Urbaine 8																	
Commune 8-1																	
Commune 8-2																	
Commune 8-3																	
Commune 8-4																	
Unité Urbaine 9*	<p>← Une même unité urbaine peut s'étendre sur un ou plusieurs départements.</p> <p>Ces unités sont distinguées par un astérisque lorsque les unités de formation de celles-ci sont situées dans des communes de départements différents.</p>																
Commune 9-1																	
XX -Département 2																	
Unité Urbaine 10																	
Unité Urbaine 9*	<p>← Somme des effectifs d'étudiants inscrits dans les formations d'IUT.</p>																
Commune 9-2																	
Commune 9-3																	
Commune 9-4																	
Unité Urbaine 11																	
Unité Urbaine 12	<p>← Somme des effectifs d'étudiants inscrits dans les formations d'ingénieurs des universités, des INP, des UT, des grands établissements et des autres écoles.</p>																
Commune 12-1																	
Commune 12-2																	
Commune 12-3																	
Unité Urbaine 13																	
Unité Urbaine 14																	
Unité Urbaine 15																	
Commune 15-1																	
Total régional																	

Effectifs d'étudiants en 2012-2013 par région

régions	CPGE	STS et assimilés	universités	grands établissements MENESR	institut national poly-technique	universités de technologie	autres formations d'ingénieurs	écoles normales supérieures	établissements d'enseignement universitaire privés	écoles de commerce gestion et comptabilité	écoles juridiques et administratives	écoles supérieures art et culture	écoles para-médicales et sociales *	autres écoles de spécialités diverses	total enseignement supérieur	dont formations d'IUT	dont formations d'ingénieurs
Alsace	2 445	6 658	51 475				1 768			457	200	1 700	4 169	998	69 870	3 933	3 486
Aquitaine	3 094	12 621	71 717	2 196			1 757			8 719	665	2 479	6 885	1 474	111 607	5 300	4 273
Auvergne	1 377	5 375	29 729				1 223			1 934	1 730	732	2 877	586	45 563	2 612	2 199
Bourgogne	1 749	5 782	26 254	528			436		119	2 030	536	411	3 354	607	41 806	2 631	1 758
Bretagne	**3 864	14 814	71 803				6 643	428	1 705	3 666	686	2 603	6 073	3 773	116 058	6 557	7 624
Centre	2 238	8 007	36 959				993			1 964	78	795	5 425	337	56 796	4 246	2 662
Champagne-Ardenne	1 177	5 450	21 240			2 508	590			5 467		414	2 802	426	40 074	2 943	2 400
Corse	97	522	3 762							73	128		392	57	5 031	428	50
Franche-Comté	972	4 873	19 627	14		2 724	862			455		223	2 530	309	32 589	2 450	3 005
Languedoc-Roussillon	2 399	11 390	70 468				1 887		205	3 664	10	1 749	5 240	1 950	98 962	3 731	2 885
Limousin	521	3 340	14 369				598			124		151	2 120	287	21 510	1 662	1 083
Lorraine	2 384	8 954		51 513			2 096			2 126	149	1 228	6 222	1 083	75 755	5 200	6 652
Midi-Pyrénées	3 808	11 968	76 346	51	3 530		7 144		2 975	5 213	143	1 604	4 854	4 251	121 887	6 520	9 720
Nord-Pas-de-Calais	5 224	19 550	97 461				7 199		6 325	9 706	356	3 383	12 006	2 351	163 561	7 394	9 780
Basse-Normandie	1 205	5 176	23 781				1 184			1 412	20	249	3 173	838	37 038	2 883	1 486
Haute-Normandie	1 241	6 343	32 138				3 813			5 252		1 026	3 847	1 008	54 668	4 125	4 225
Pays de la Loire	4 027	16 614	63 767				7 246		7 185	5 522	350	3 565	5 660	3 984	117 920	5 548	8 704
Picardie	1 142	6 309	23 557			4 050	2 682			1 265		207	4 532	716	44 460	2 988	5 268
Poitou-Charentes	1 079	5 807	29 480				1 818			3 550	228	527	3 067	298	45 854	2 991	2 159
Provence-Alpes-Côte d'Azur	5 841	17 400	101 056	92			2 970		219	11 198	54	3 975	10 705	2 337	155 847	7 820	5 035
Rhône-Alpes	8 387	23 338	158 284	4 684			11 783	1 790	5 279	13 458	761	7 058	13 143	7 165	255 130	14 500	17 811
Total province	54 271	200 291	1 023 273	59 078	3 530	9 282	64 692	2 218	24 012	87 255	6 094	34 079	109 076	34 835	1 711 986	96 462	102 265
Île-de-France	26 423	45 294	362 254	32 140			26 951	3 016	5 297	43 524	3 383	36 025	28 470	22 576	635 353	17 723	31 887
Total métropole	80 694	245 585	1 385 527	91 218	3 530	9 282	91 643	5 234	29 309	130 779	9 477	70 104	137 546	57 411	2 347 339	114 185	134 152
Guadeloupe	436	1 853	6 002									35	670	129	9 125	193	3
Guyane	75	506	2 476										347	30	3 434	263	
Martinique	372	2 148	4 342							108		126	540	193	7 829	104	
La Réunion	588	3 356	12 204							156		259	1 497	185	18 245	560	178
Mayotte		281	607										74	10	972		
Total DOM	1 471	8 144	25 631							264		420	3 128	547	39 605	1 120	181
Total France hors COM	82 165	253 729	1 411 158	91 218	3 530	9 282	91 643	5 234	29 309	131 043	9 477	70 524	140 674	57 958	2 386 944	115 305	134 333
Collectivités d'outre-mer	232	1 835	5 608						240	104				223	8 242		
Total France entière	82 397	255 564	1 416 766	91 218	3 530	9 282	91 643	5 234	29 549	131 147	9 477	70 524	140 674	58 181	2 395 186	115 305	134 333
Étranger			31												31		
Total général	82 397	255 564	1 416 797	91 218	3 530	9 282	91 643	5 234	29 549	131 147	9 477	70 524	140 674	58 181	2 395 217	115 305	134 333

* effectifs de l'année 2011-2012, ** hors 56 étudiants inscrits en CPGE à l'Université de Bretagne-Sud



Enseignement supérieur

Guadeloupe > 9 125 étudiants inscrits en 2012-2013, accueillis dans 5 sites d'enseignement supérieur dont 2 sites ayant une ou plusieurs implantations d'établissements publics sous tutelle du MENESR. Parmi les étudiants, 91,7 % sont inscrits dans le secteur public.

Guyane > 3 434 étudiants inscrits en 2012-2013, accueillis dans 4 sites d'enseignement supérieur dont 2 sites ayant une ou plusieurs implantations d'établissements publics sous tutelle du MENESR. Parmi les étudiants, 89,9 % sont inscrits dans le secteur public.

Martinique > > 7 829 étudiants inscrits en 2012-2013, accueillis dans 6 sites d'enseignement supérieur dont 1 site ayant une ou plusieurs implantations d'établissements publics sous tutelle du MENESR. Parmi les étudiants, 87,5 % sont inscrits dans le secteur public.

Mayotte > 972 étudiants inscrits en 2012-2013, accueillis dans 4 sites d'enseignement supérieur dont 1 site ayant une ou plusieurs implantations d'établissements publics sous tutelle du MENESR. Parmi les étudiants, 100,0 % sont inscrits dans le secteur public.

La Réunion > 18 245 étudiants inscrits en 2012-2013, accueillis dans 11 sites d'enseignement supérieur dont 2 sites ayant une ou plusieurs implantations d'établissements publics sous tutelle du MENESR. Parmi les étudiants, 93,8 % sont inscrits dans le secteur public.

évolution du nombre d'étudiants

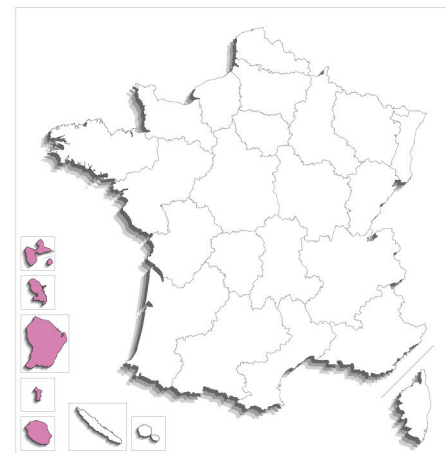
	2007	2012	
Guadeloupe	8 680	9 125	+ 5,1 %
Guyane	2 645	3 434	+ 29,8 %
Martinique	8 995	7 829	- 13,0 %
Mayotte	257	972	+ 278,2 %
La Réunion	16 647	18 245	+ 9,6 %
France métro + DOM	2 231 672	2 386 944	+ 7,0 %

bacheliers - session 2012

	effectifs de bacheliers				évolution depuis 2007*	taux de réussite au bac	taux d'inscription des bacheliers dans l'ens. sup.**
	généraux	technologiques	professionnels	ensemble			
Guadeloupe	2 300	1 171	2 216	5 687	+ 26,3 %	80,2 %	64,5 %
Guyane	825	437	845	2 107	+ 79,9 %	66,2 %	60,1 %
Martinique	1 893	1 177	1 782	4 852	+ 17,4 %	79,7 %	64,5 %
Mayotte	733	628	528	1 889	nd	58,4 %	81,3 %
La Réunion	4 144	2 288	3 158	9 590	+ 26,4 %	81,5 %	68,7 %
France métro + DOM	293 837	125 121	190 899	609 857	+ 16,0 %	84,5 %	69,3 %

* hors Mayotte ** Taux calculé pour les étudiants dont on connaît la région d'obtention du baccalauréat. Le taux national ainsi obtenu (numérateur et dénominateur calculés sur un même champ) permet les comparaisons entre régions mais il est plus faible (69,3 %) que le taux national réel calculé sans tenir compte de la région d'obtention du baccalauréat (72,0 %).

DÉPARTEMENTS D'OUTRE-MER



Population

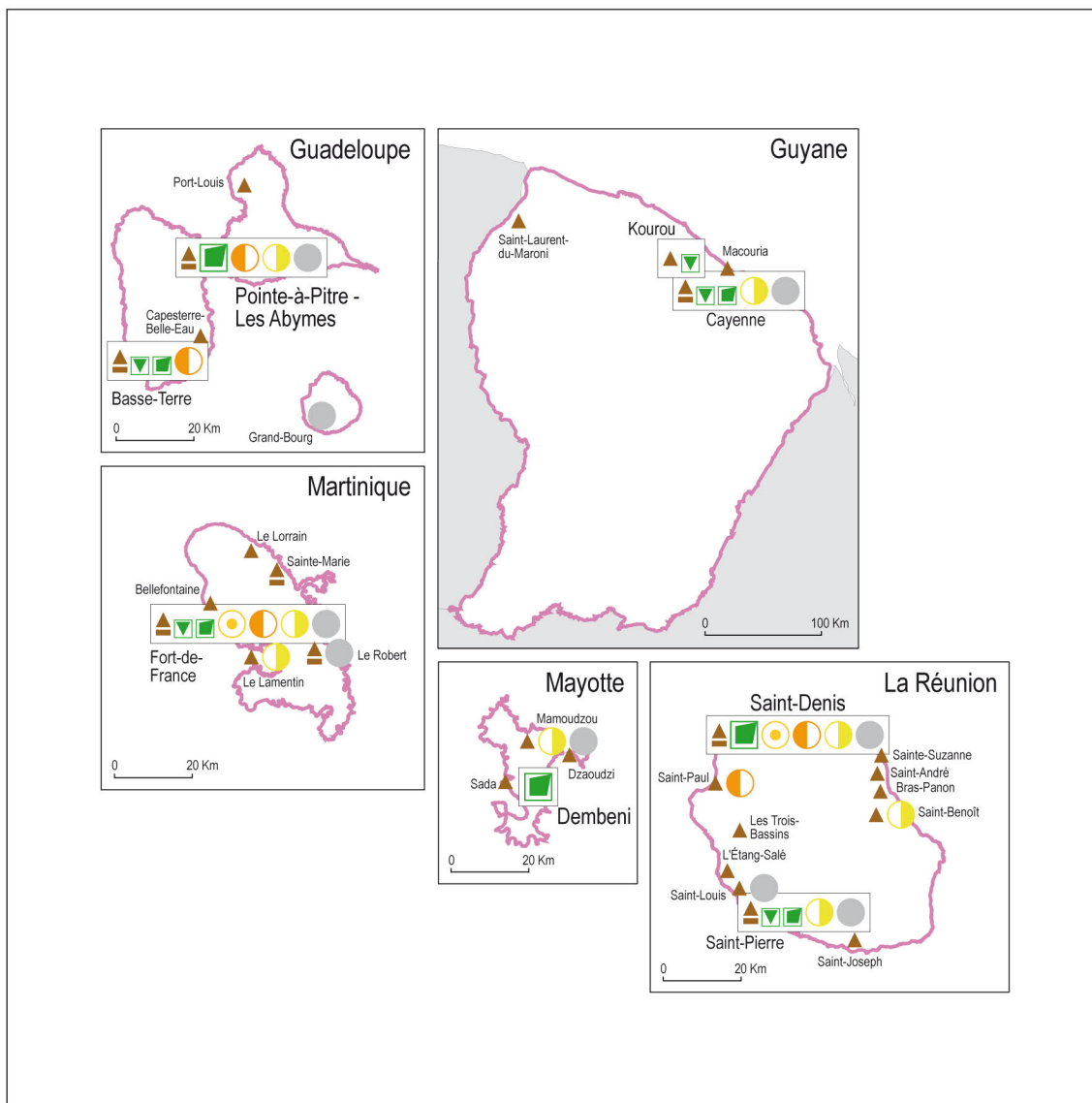
population sans doubles comptes

Guadeloupe	Guyane	Martinique	Mayotte	La Réunion	
405 283	243 692	389 437	nd	834 780	habitants en 2012, soit
0,6 %	0,4 %	0,6 %	nd	1,3 %	de la population de la France *
238	3	345	nd	333	habitants au km ²
+ 1,2 %	+ 14,4 %	- 2,1 %	nd	+ 5,1 %	d'évolution entre 2007 et 2012

* métropole + DOM hors Mayotte

nd : non disponible.

Filières de l'enseignement supérieur en 2012-2013

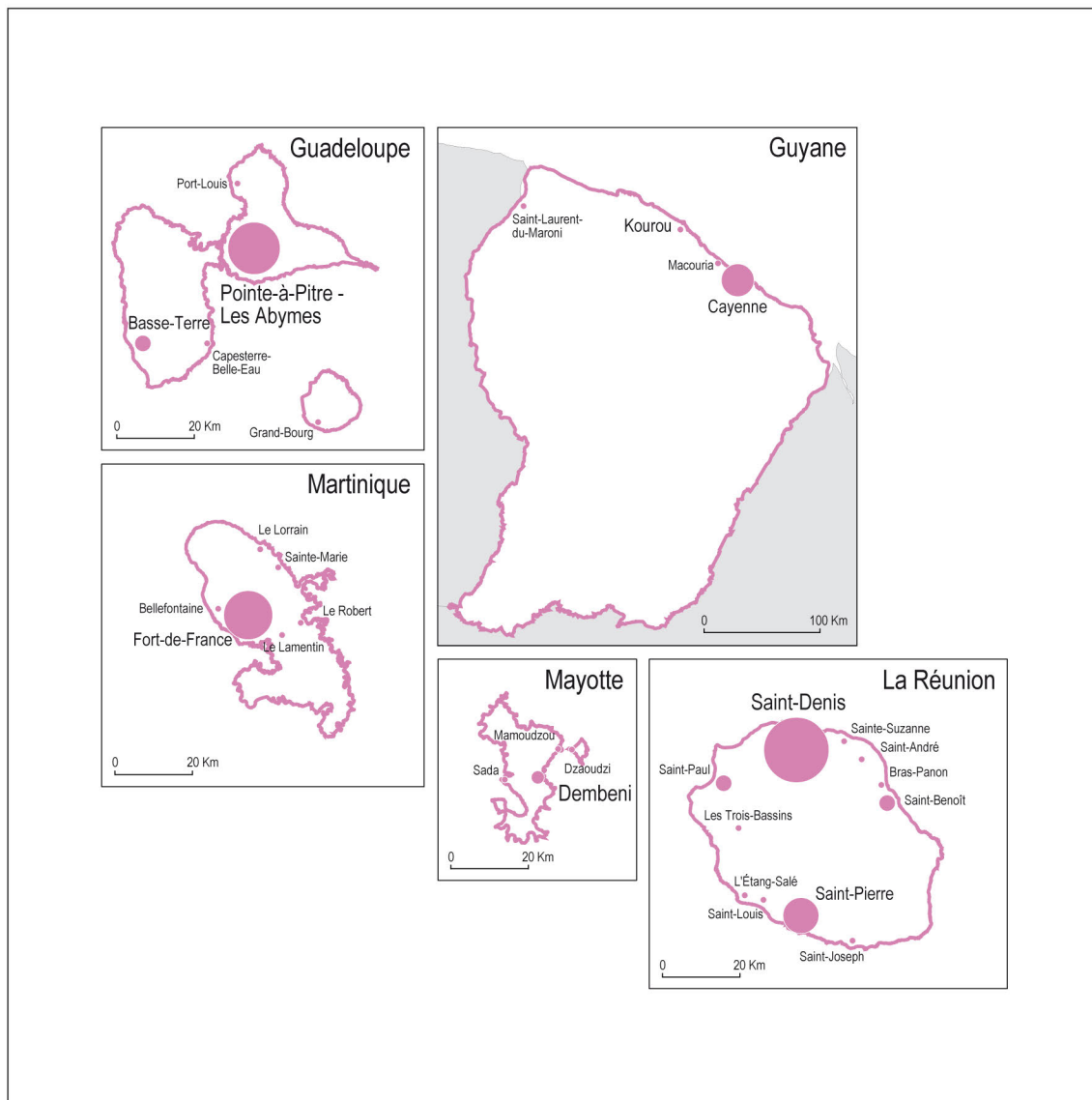


Types de filières par unité urbaine

- ▲ Sections de techniciens supérieurs - STS
- Classes préparatoires aux grandes écoles - CPGE
- ▼ Instituts universitaires de technologie - IUT
- Sièges d'universités
- Sites secondaires d'universités
- Sièges de grands établissements
- Sites secondaires de grands établissements
- Siège de l'institut national polytechnique - INP
- Sièges d'universités de technologie - UT
- Sites secondaires d'universités de technologie - UT
- ◆ Autres formations d'ingénieurs
- Sièges d'Écoles normales supérieures - ENS
- Sites secondaires d'Écoles normales supérieures - ENS
- Établissements universitaires privés
- Écoles de commerce, gestion et comptabilité
- Écoles juridiques et administratives
- Écoles supérieures d'art et de culture
- Écoles paramédicales et sociales
- Autres écoles
- Universités étrangères

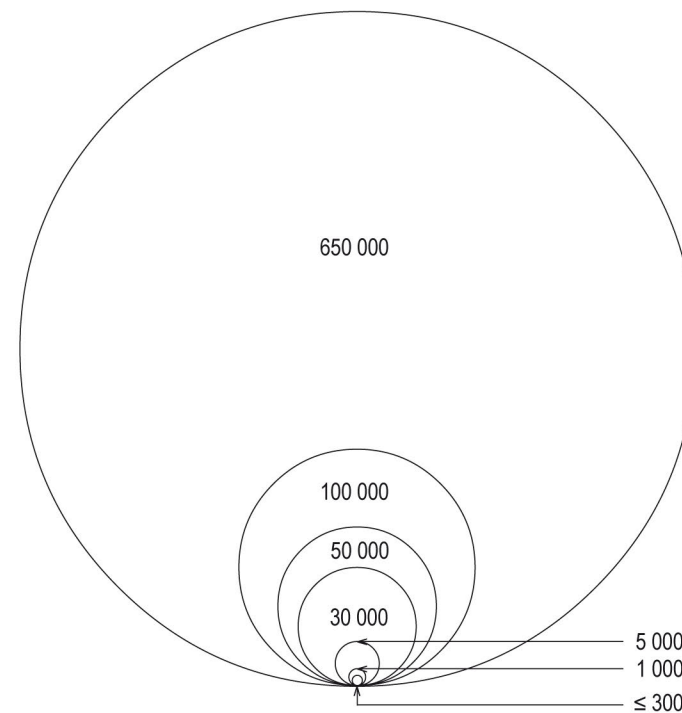
Le cartouche blanc indique les unités urbaines dont au moins un établissement est sous tutelle du MENESR

Effectifs d'étudiants inscrits dans l'enseignement supérieur en 2012-2013



DÉPARTEMENTS D'OUTRE-MER

Nombre d'étudiants inscrits par unité urbaine



Effectifs d'étudiants inscrits dans les établissements sous tutelle du MENESR et les formations d'ingénieurs en 2012-2013

nombre d'étudiants inscrits par établissement et par unité urbaine

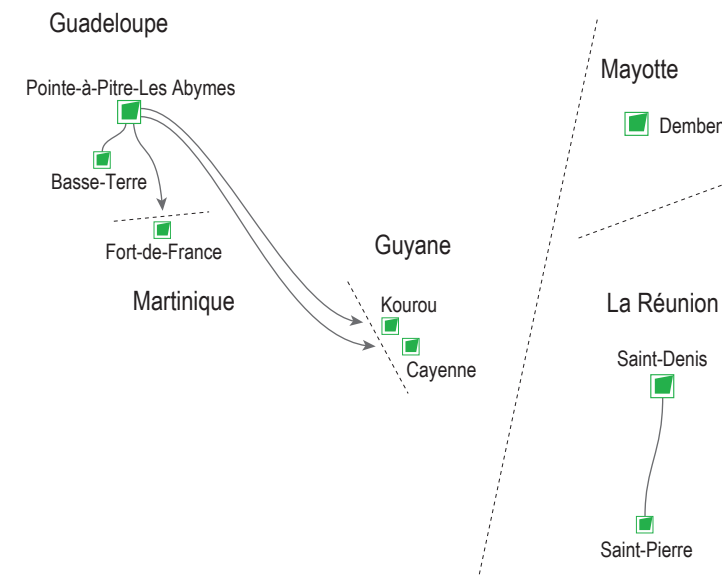
établissements par unité urbaine	effectifs par cycle			dont formations			total
	1 ^{er}	2 ^e	3 ^e	IUT	ingénieurs	santé	
Antilles-Guyane	9 035	3 420	365	560	3	1 555	12 820
Basse-Terre	534	9		193			543
Cayenne	1 772	604		163		121	2 376
Fort-de-France	2 862	1 480		104		612	4 342
Kourou	100			100			100
Pointe-à-Pitre - Les Abymes	3 767	1 327	365		3	822	5 459
La Réunion	9 288	2 603	313	560	178	1 040	12 204
Saint-Denis	6 463	2 408	295		178	1 040	9 166
Saint-Pierre	2 825	195	18	560			3 038
CU de Mayotte	607						607
Dembeni	607						607

nombre d'étudiants inscrits dans les établissements, par unité urbaine

implantations	effectifs par cycle			dont formations			total
	1 ^{er}	2 ^e	3 ^e	IUT	ingénieurs	santé	
Basse-Terre	534	9		193			543
Cayenne	1 772	604		163		121	2 376
Dembeni	607						607
Fort-de-France	2 862	1 480		104		612	4 342
Kourou	100			100			100
Pointe-à-Pitre - Les Abymes	3 767	1 327	365		3	822	5 459
Saint-Denis	6 463	2 408	295		178	1 040	9 166
Saint-Pierre	2 825	195	18	560			3 038
DOM	18 930	6 023	678	1 120	181	2 595	25 631

établissements : sites sièges et sites secondaires

Les sites d'implantation correspondent aux unités urbaines de l'INSEE (2010).



nombre d'étudiants inscrits dans les formations d'ingénieurs, par unité urbaine

implantations	type d'établissements					total
	gd. étab. univ. MENESR	INP	autres étab. UT MENESR	étab. autres ministères	étab. privés	
Pointe-à-Pitre - Les Abymes	3					3
Saint-Denis	178					178
Antilles-Guyane	181					181

Effectifs d'étudiants inscrits dans l'enseignement supérieur en 2012-2013

DÉPARTEMENTS D'OUTRE-MER

implantations	CPGE	STS et assimilés	universités	grands établissements MENESR	institut national polytechnique	universités de technologie	autres formations d'ingénieurs	écoles normales supérieures	établissements d'enseignement universitaire privés	écoles de commerce gestion et comptabilité	écoles juridiques et administratives	écoles supérieures art et culture	écoles paramédicales et sociales	autres écoles de spécialités diverses	total enseignement supérieur	dont formations d'IUT	dont formations d'ingénieurs
971 - Guadeloupe	436	1 853	6 002									35	670	129	9 125	193	3
Basse-Terre	81	386	543									25			1 035	193	
<i>Basse-Terre</i>	81	386										25			492		
<i>Saint-Claude</i>			543												543	193	
Capesterre-Belle-Eau		30													30		
Grand-Bourg														8	8		
Pointe-à-Pitre - Les Abymes	355	1 295	5 459									10	670	121	7 910		3
<i>Baie-Mahault</i>	59	415													474		
<i>Lamentin</i>		18													18		
<i>Le Gosier</i>		127													127		
<i>Les Abymes</i>	r	367											r	95	971		
<i>Morne-à-l'Eau</i>		167													167		
<i>Petit-Bourg</i>		114												26	140		
<i>Pointe-à-Pitre</i>	s	87	5 459									10	r		6 013		3
Port-Louis		142													142		
972 - Martinique	372	2 148	4 342							108		126	540	193	7 829	104	
<i>Bellefontaine</i>		60													60		
Fort-de-France	299	1 512	4 342							108		126	528	163	7 078	104	
<i>Fort-de-France</i>	299	1 436	1 086							108		126	528	163	3 746		
<i>Schoelcher</i>		76	3 256												3 332	104	
Le Lamentin		214											12		226		
Le Lorrain		29													29		
Le Robert	34	144												30	208		
<i>Ducos</i>	34	53													87		
<i>Le Marin</i>		55												30	85		
<i>Rivière-Salée</i>		36													36		
Sainte-Marie	39	189													228		
<i>La Trinité</i>	39	189													228		
973 - Guyane	75	506	2 476										347	30	3 434	263	
Cayenne	75	305	2 376										347	30	3 133	163	
<i>Cayenne</i>	45	246	2 376										347	30	3 044	163	
<i>Remire-Montjoly</i>	30	59													89		
Kourou		116	100												216	100	
Macouria		45													45		
Saint-Laurent-du-Maroni		40													40		

s : secret statistique / r : réserve

Effectifs d'étudiants en 2012-2013

implantations	CPGE	STS et assimilés	universités	grands établissements MENESR	institut national poly-technique	universités de technologie	autres formations d'ingénieurs	écoles normales supérieures	établissements d'enseignement universitaire privés	écoles de commerce et comptabilité	écoles juridiques et administratives	écoles supérieures art et culture	écoles paramédicales et sociales	autres écoles de spécialités diverses	total enseignement supérieur	dont formations d'IUT	dont formations d'ingénieurs
974 - La Réunion	588	3 356	12 204							156		259	1 497	185	18 245	560	178
Bras-Panon		31													31		
Les Trois-Bassins		41													41		
L'Étang-Salé		80													80		
<i>Les Avirons</i>		80													80		
Saint-André		117													117		
Saint-Benoît		335											576		911		
Saint-Denis	496	920	9 166							156		116	431	88	11 373		178
<i>Saint-Denis</i>	496	763	9 166							156		116	431	88	11 216		178
<i>Sainte-Marie</i>		157													157		
Sainte-Suzanne		119													119		
Saint-Joseph		118													118		
Saint-Louis		180												82	262		
Saint-Paul		704										143			847		
<i>La Possession</i>		54													54		
<i>Le Port</i>		102										143			245		
<i>Saint-Paul</i>		548													548		
Saint-Pierre	92	711	3 038										490	15	4 346	560	
<i>Le Tampon</i>	69	458	2 338											15	2 880		
<i>Saint-Pierre</i>	23	253	700										490		1 466	560	
976 - Mayotte		281	607										74	10	972		
Dembeni			607												607		
Dzaoudzi		54													54		
<i>Pamandzi</i>		54													54		
Mamoudzou		166											74	10	250		
Sada		61													61		
Départements d'outre-mer	1 471	8 144	25 631							264		420	3 128	547	39 605	1 120	181

Annexes

- Définitions
- Lexique
- Sigles
- Abréviations

Définitions

	sources	champs des données
Classes préparatoires aux grandes écoles (CPGE)	DEPP : système d'information SCOLARITÉ Ministère en charge de l'Agriculture et de la pêche	Élèves inscrits en CPGE dans les établissements publics ou privés du MENESR ou des autres ministères.
Sections de techniciens supérieurs (STS) et assimilés	DEPP : système d'information SCOLARITÉ Ministère en charge de l'Agriculture et de la pêche	Élèves en formations post-baccalauréat assimilées aux STS (STS, DMA, DCESF, classes de mise à niveau au BTS), dans les établissements publics et privés du MENESR ou des autres ministères.
Universités	SIES : système d'information SISE	Inscriptions principales en universités y compris la formation continue diplômante, par alternance, diplômes universitaires, DUT, DAEU, enseignement à distance et formations d'ingénieurs.
Grands établissements MENESR	SIES : système d'information SISE	Inscriptions principales (y compris la formation continue diplômante) dans 15 grands établissements sous tutelle du MENESR soit Agrosup Dijon, l'École centrale des arts et manufactures, l'École des hautes études en sciences sociales, l'École nationale des chartes, l'École nationale supérieure des sciences de l'information et des bibliothèques, l'École pratique des hautes études, l'Institut d'études politiques de Paris, l'Institut national des langues et civilisations orientales, l'Institut de physique du globe, l'Institut polytechnique de Bordeaux, l'Institut polytechnique de Grenoble, le Muséum national d'histoire naturelle, l'Observatoire de Paris, Paris Dauphine et l'Université de Lorraine.
Institut national polytechnique (INP)	SIES : système d'information SISE	Inscriptions principales à l'INP de Toulouse, y compris la formation continue diplômante et les formations d'ingénieurs.
Universités de technologie (UT)	SIES : système d'information SISE	Inscriptions principales dans les UT de Belfort-Montbéliard, Compiègne et Troyes, y compris la formation continue diplômante et les formations d'ingénieurs.
Autres formations d'ingénieurs	SIES : système d'information SISE	Inscriptions principales dans les formations d'ingénieurs de 17 écoles d'ingénieurs rattachées à une université (L. 719-10), des écoles publiques sous tutelle du MENESR (Écoles centrales hors Paris, INSA et autres) ou sous tutelle des autres ministères, ou dans les formations d'ingénieurs des écoles d'ingénieurs privées.
Écoles normales supérieures (ENS)	SIES : système d'information SISE	Toutes formations de ces écoles.
Établissements d'enseignement universitaire privés	SIES : système d'information SISE	Effectifs des formations préparant aux diplômes nationaux et autres diplômes délivrés par ces établissements.
Écoles de commerce, gestion et comptabilité	SIES : enquête n°26 et SISE	Toutes formations d'enseignement supérieur de ces écoles (formations principales, cycles préparatoires, spécialisations, master et MBA).
Écoles juridiques et administratives	SIES : enquête n°26	Toutes formations d'enseignement supérieur de ces écoles.
Écoles supérieures art et culture	SIES : enquête n°48	Toutes formations d'enseignement supérieur de ces écoles, y compris les écoles supérieures d'architecture, de journalisme et de communication.
Écoles paramédicales et sociales	Ministère en charge de la Santé	Toutes formations d'enseignement supérieur de ces écoles. Données provisoires, données de 2011-2012 reconduites en 2012-2013.
Autres écoles de spécialités diverses	DEPP : système d'information SCOLARITÉ SIES : enquête n°18 SIES : enquête n°26 Ministère de l'Économie, de l'Industrie et de l'Emploi	Toutes autres formations d'enseignement supérieur.
Formations d'IUT	SIES : système d'information SISE	Inscriptions principales dans les formations de DUT, post-DUT ou DNTS.

Lexique

	définitions
Premier, deuxième et troisième cycle	Dans le cadre de l'harmonisation des cursus d'enseignement supérieur européens, le déroulement des études supérieures est organisé en cycles. Le nombre, la nature et la durée des cycles peuvent varier en fonction des études dispensées. Au cours de chaque cycle sont délivrés des diplômes nationaux ou des diplômes d'établissement sanctionnant les connaissances, les compétences ou les éléments de qualification professionnelle acquis. Les grades de licence, de master et de doctorat sont conférés respectivement à l'issue du premier, du deuxième et du troisième cycle (article L. 612-1 du code de l'éducation).
Commune rurale	Commune n'appartenant à aucune unité urbaine.
Commune urbaine	Commune appartenant à une unité urbaine.
Établissement public sous tutelle du MENESR	Université, Université de technologie, Institut national polytechnique, Grand établissement du MENESR, École d'ingénieur public sous tutelle du MENESR.
Formations d'ingénieurs	Formations d'ingénieurs classiques, nouvelles formations d'ingénieurs et formations d'ingénieurs spécialisées donnant lieu à délivrance d'un diplôme d'ingénieur reconnu par la commission des titres d'ingénieurs.
Formations d'ingénieurs universitaires	Formations d'ingénieurs délivrées en universités : formations classiques, de spécialisation, ou en partenariat (ex. NFI), y compris la formation continue diplômante, par alternance et enseignement à distance.
Grands établissements MENESR	Ensemble de 15 Grands établissements sous tutelle du MENESR : Agrosup Dijon, l'École centrale des arts et manufactures, l'École des hautes études en sciences sociales, l'École nationale des chartes, l'École nationale supérieure des sciences de l'information et des bibliothèques, l'École pratique des hautes études, l'Institut d'études politiques de Paris, l'Institut national des langues et civilisations orientales, l'Institut de physique du globe, l'Institut polytechnique de Bordeaux, l'Institut polytechnique de Grenoble, le Muséum national d'histoire naturelle, l'Observatoire de Paris, Paris Dauphine, l'Université de Lorraine.
Population	Le concept de population municipale correspond désormais à la notion de population utilisée usuellement en statistique. En effet, elle ne comporte pas de doubles comptes : chaque personne vivant en France est comptée une fois et une seule. La population municipale comprend les personnes ayant leur résidence habituelle (au sens du décret 2003-485) sur le territoire de la commune, dans un logement ou une communauté, les personnes détenues dans les établissements pénitentiaires de la commune, les personnes sans-abri recensées sur le territoire de la commune et les personnes résidant habituellement dans une habitation mobile recensée sur le territoire de la commune. La population municipale d'un ensemble de communes est égale à la somme des populations municipales des communes qui le composent.
Secret statistique	Certains établissements d'enseignement supérieur demandent que leurs données statistiques ne soient pas diffusées. Les données de certains croisements ne peuvent être fournies : les lignes qui concernent moins de 3 établissements dont au moins un a demandé la non diffusion de ses données ou dont les données non diffusables correspondent à plus de 85% des effectifs d'une ligne. Afin de préserver le secret statistique, certains croisements sont neutralisés (réserve). Les valeurs s et r permettent respectivement d'identifier les données soumises au secret ou en réserve.
Site d'enseignement supérieur	Unité urbaine ou commune rurale dans laquelle au moins un étudiant est inscrit dans une formation d'enseignement supérieur, quel que soit l'établissement (université, lycée, école, faculté privée...) ou la nature de la formation (universitaire ou non).
Site d'enseignement supérieur MENESR	Unité urbaine ou commune rurale dans laquelle au moins un étudiant est inscrit dans une formation d'un établissement public sous tutelle du MENESR.
Site siège	Unité urbaine ou commune rurale abritant le siège d'un établissement public sous tutelle du MENESR.
Site secondaire	Unité urbaine ou commune rurale dans laquelle au moins un étudiant est inscrit dans une formation d'un établissement public sous tutelle du MENESR hors du site siège.
Taux d'inscription des bacheliers dans l'enseignement supérieur	Rapport entre le nombre d'inscriptions de bacheliers de l'année dans l'enseignement supérieur de l'académie et le nombre de bacheliers de l'année, selon l'académie de scolarisation.
Taux de réussite au baccalauréat	Rapport entre le nombre d'admis au baccalauréat et le nombre de candidats présents. Est considéré comme présent à l'examen tout candidat ayant participé à au moins une épreuve.
Unité urbaine	Ensemble de communes abritant au moins 2 000 habitants dont aucune habitation n'est séparée de la plus proche de plus de 200 mètres. Zonage établi à partir du recensement de la population par l'INSEE en 2010.
Universités	Ensemble des 76 universités publiques y compris les Centres universitaires de formation et de recherche (CUFR) d'Albi et de Mayotte.

Sigles

Agrosup	Institut national supérieur des sciences agronomiques de l'alimentation et de l'environnement
BTS	Brevet de technicien supérieur
CNAM	Conservatoire national des arts et métiers
COM	Collectivités d'outre-mer
CPGE	Classe préparatoire aux grandes écoles
CU	Centre universitaire
CUFR	Centre universitaire de formation et recherche
DEPP	Direction de l'évaluation, de la prospective et de la performance
DGESIP	Direction générale pour l'enseignement supérieur et l'insertion professionnelle
DGRI	Direction générale pour la recherche et l'innovation
DMA	Diplôme des métiers d'art
DNTS	Diplôme national de technologie spécialisée
DOM	Départements d'outre-mer
DUT	Diplôme universitaire de technologie
EC	École centrale
EHESS	École des hautes études en sciences sociales
ENC	École nationale des chartes
ENI	École nationale d'ingénieurs
ENS	École normale supérieure
ENSAM	École nationale supérieure des arts et métiers
ENSC	École nationale supérieure de chimie
ENSI	École nationale supérieure d'ingénieurs
ENS2M	École nationale supérieure de mécanique et des microtechniques
ENSAIT	École nationale supérieure des arts et industries textiles
ENSCI	École nationale supérieure de céramique industrielle
ENSEA	École nationale supérieure de l'électronique et de ses applications
ENSIIE	École nationale supérieure d'informatique pour l'industrie et l'entreprise
ENSMA	École nationale supérieure de mécanique et d'aérotechnique
ENSNP	École nationale supérieure de la nature et du paysage
ENSSIB	École nationale supérieure des sciences de l'information et des bibliothèques
EPHE	École pratique des hautes études
IEP	Institut d'études politiques
IFMA	Institut français de mécanique avancée
INALCO	Institut national des langues et civilisations orientales
INP	Institut national polytechnique
INSA	Institut national des sciences appliquées
INSEE	Institut national de la statistique et des études économiques
IP	Institut polytechnique
IPG	Institut de physique du globe

ISM	Supméca - Institut supérieur de mécanique de Paris
IUT	Institut universitaire de technologie
MENESR	Ministère de l'Éducation nationale, de l'Enseignement supérieur et de la Recherche
MNHN	Muséum national d'histoire naturelle
nd	Non disponible
NFI	Nouvelle formation d'ingénieur
Obs	Observatoire de Paris
PACA	Provence – Alpes-Côte-d'Azur
PRES	Pôle de recherche et d'enseignement supérieur
SIES	Sous-direction des systèmes d'information et des études statistiques
SISE	Système d'information sur le suivi des étudiants
STS	Section de techniciens supérieurs
UPEC	Université Paris-Est Créteil
UPEM	Université Paris-Est Marne-la-Vallée
UPMC	Université Pierre et Marie Curie
UT	Université de technologie

Abréviations

adm.	administratives
archit.	architecture
ass.	assimilés
Dauph.	université de Paris-Dauphine
éc.	écoles
ens.	enseignement
form.	formations
ing.	ingénieurs
métro.	métropolitaine
min.	ministères
soc.	sociales
sup.	supérieur
univ.	université ou universitaire

● L'état de l'Enseignement supérieur et de la Recherche en France

L'état de l'Enseignement supérieur et de la Recherche permet de faire le bilan annuel chiffré du système d'enseignement supérieur et de recherche français, de le situer au niveau international et de suivre ses évolutions, notamment sur le long terme. Les thèmes abordés dans cet ouvrage : financement, ressources humaines, accès au supérieur, réussite, qualification, insertion des diplômés, vie étudiante, recherche en biotechnologie ou nanotechnologie, participation au PCRD, publications, brevets, etc.

www.enseignementsup-recherche.gouv.fr/cid77560/eesr.html

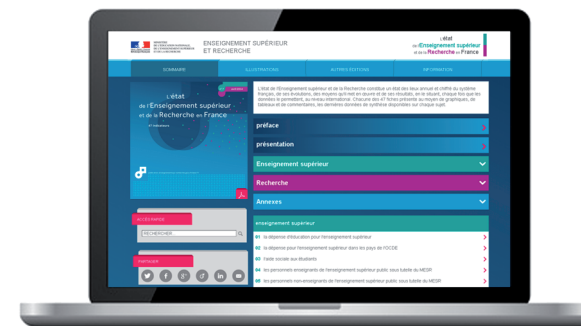


● Un site compagnon

Un site web dédié est associé à cette publication. Adapté aux mobiles, tablettes, ordinateurs portables et de bureau, il propose une exploration interactive du contenu et de nombreuses fonctionnalités pour approfondir votre analyse :

- Lexique ;
- Moteur de recherche ;
- Accès aux références associées à chacune des contributions ;
- Exploration de la collection des graphiques utilisés ;
- Graphiques interactifs ;
- Exploration du contenu par auteur, institution contributrice, source utilisée ;
- Accès à l'ensemble des données sous-jacentes proposées en licence ouverte.

publication.enseignementsup-recherche.gouv.fr/eesr/7/



- **Vous recherchez une information statistique**

Demandes téléphoniques ou écrites

Centre de documentation

61-65, rue Dutot 75732 Paris Cedex 15

Téléphone 01 55 55 73 58

Courriel depp.documentation@education.gouv.fr

- **Vous désirez consulter les publications du ministère de l'Éducation nationale, de l'Enseignement supérieur et de la Recherche**

Internet www.enseignementsup-recherche.gouv.fr

www.education.gouv.fr

- **Vous désirez obtenir des publications du ministère de l'Éducation nationale, de l'Enseignement supérieur et de la Recherche**

Catalogues, achats, abonnements

DEPP Département de la valorisation et de l'édition

61-65, rue Dutot 75732 Paris Cedex 15

Vente 01 55 55 72 04

ATLAS RÉGIONAL

Ministère de l'Éducation nationale,
de l'Enseignement supérieur et de la Recherche
DGESIP/DGRI-SIES Sous-direction des systèmes
d'information et des études statistiques
1, rue Descartes – 75231 Paris CEDEX 05
DEPP/Département de la valorisation et de l'édition
61-65, rue Dutot – 75232 Paris CEDEX 15
www.enseignementsup-recherche.gouv.fr
atlas.regional@enseignementsup.gouv.fr

Prix 15 euros
ISSN 1625-6247
Dépot légal
2^e trimestre 2014
ISBN 978-2-11-099383-0



9 782110 993830



Ministère de l'Éducation nationale,
de l'Enseignement supérieur et de la Recherche
1, rue Descartes
75231 Paris cedex 05